

# KEÇİÖREN BELEDİYESİ

## ÇALIŞANLARI VE 1.2.3. DERECE YAKINLARINI KAPSAYAN HİZMET SUNUMU

### HAKKIMIZDA

A Clinica Sağlık Hizmetler ve Sağlık Turizm A.Ş. (A Clinica Dent Ağız ve Diş Sağlığı Polikliniği) seçkin kadrosu ve memnuniyet odaklı uluslararası kalite standartlarında hizmet anlayışı ile etik ilkelere ışığında sektörde öncü uygulamalarla fark yaratmak, sağlıkta dünya markası olmak misyonu ile 2019 yılında kurulmuştur.

Uluslararası standartlarda uygulama ve tedavilerin gerçekleştirildiği 220 metrekarelik kapalı alana kurulmuş olan polikliniğimizde 3 adet diş ünitesi, radyolojik görüntüleme, toplantı ve eğitim salonu yer almaktadır. Şehrin merkezinde yer alan kliniğimizin bulunduğu Cepa Ofis Kule İş Merkezinde açık ve kapalı ücretsiz otopark alanımız mevcuttur.

A Clinica Dent Ağız ve Diş Sağlığı Polikliniği uzman doktorları, bilgi ve birikimlerini yakın ilgi ile destekleyen sağlık personeli, hasta odaklı hizmet anlayışı, kalite politikası, ileri tıp teknolojisi ile donatılan tanı-tedavi üniteleri, modern ferah mekânları ve konforlu odaları ile sağlıkta güvenin adresidir.

**Polikliniğimiz haftanın 6 günü 09.00-20.00 saatleri arasında hizmet vermektedir.**

### HİZMET SUNUMU

Alanında uzman hekimlerimiz, tecrübeli hemşirelerimiz ve çağdaş yönetim anlayışımız ile polikliniğimizde ile KEÇİÖREN BELEDİYESİ ÇALIŞANLARI ve 1. 2. 3. DERECE YAKINLARI'na kaliteli ağız ve diş sağlığı hizmetini indirimli sunmak amacı ile sizleri kliniğimize davet ediyoruz.

Polikliniğimiz ile kurumunuz arasında devam etmekte olan indirimli ağız ve diş sağlığı hizmeti kapsamında 2023 yılı süresince tüm branşlarda muayene ücreti alınmayacak olup, planlanan tedavileriniz için Türk Diş Hekimleri Birliği güncel fiyat tarifesi üzerinden %70'e varan oranlarda İNDİRİM uygulanacaktır.


Polikliniğimizde genel diş hizmetlerinin yanında; Ağız, Diş ve Çene Cerrahisi, Restoratif Diş Tedavisi, Protetik Diş Tedavisi, Ortodonti, Endodonti (Kanal Tedavisi), Periodontoloji (Dişeti Hastalıkları), Pedodonti (Çocuk Diş Hekimliği), radyolojik görüntüleme ve gülüş tasarımı hizmetleri sunulmaktadır.

**Not:** Çalışan veya yakınları hızlı ve kaliteli hizmet almak için her zaman, kurumsal hatlarımız olan (0552 509 07 80 – 0552 861 07 80 mobil/Whatsapp) ve 0312 557 83 84 no'lu sabit telefonlarımızdan misafir ilişkileri sorumlularına ulaşabilirler. Saygılarımızla...

" güzel bir gülümseme en büyük mirastır"

ALİ KAPTAN

Yönetim Kurulu Başkanı



Sertaç CİHAN  
İnsan Kaynakları ve Eğitim  
Müdürü



Şenol ÇİHAN  
İnsan Kaynakları ve Eğitim  
Müdürü

*[Handwritten signature]*

## 2023 Yılı İndirimli Tutarlar Aşağıda Yer almaktadır

Tedavi	Tedavi Grubu	TDB 2023	İndirimli Fiyatlar	İndirim Oranı
Dişhekimi Muayenesi	Muayene	315	Ücretsiz	100%
Uzman Dişhekimi Muayenesi	Muayene	335	Ücretsiz	100%
Uzman Diş Hekimi Konsültasyonu	Muayene	315	Ücretsiz	100%
Kontrol Hekim Muayenesi	Muayene	280	Ücretsiz	100%
Diş Röntgen Filmi (Periapikal)	Muayene	170	Ücretsiz	100%
Panoramik Film	Muayene	560	300	46%
Amputasyon (Dolgu Hariç)	Pedodonti	950	650	32%
Fissür Örtülmesi (Sealant-Tek Diş)	Pedodonti	365	250	32%
Detertaj (Diş Taşı Temizliği-Tek Çene)	Periodontoloji	875	500	43%
Detertaj (Diş Taşı Temizliği-Alt-Üst Çene)	Periodontoloji	1.750	700	60%
Subgingival Küretaj (Tek Diş)	Periodontoloji	510	350	31%
Gingivektomi (Tek Diş)	Periodontoloji	940	650	31%
Komposit Dolgu 1 Yüzlü - Kimyasal-Işıklı	Tedavi ve Endodonti	845	625	26%
Komposit Dolgu 2 Yüzlü - Kimyasal-Işıklı	Tedavi ve Endodonti	1.055	850	19%
Komposit Dolgu 3 Yüzlü Kimyasal-Işıklı	Tedavi ve Endodonti	1.310	1.000	24%
Kanal Tedavisi 1 Kanal - Dolgu Hariç	Tedavi ve Endodonti	1.170	900	23%
Kanal Tedavisi 2 Kanal - Dolgu Hariç	Tedavi ve Endodonti	1.750	1.350	23%
Kanal Tedavisi 3 Kanal - Dolgu Hariç	Tedavi ve Endodonti	2.390	1.900	21%
Kanal Tedavisi - ilave Her Kanal İçin	Tedavi ve Endodonti	650	500	23%
Diş Çekimi	Ağız, Diş ve Çene Cerrahisi	655	450	31%
Komplikasyonlu Diş Çekimi	Ağız, Diş ve Çene Cerrahisi	1.260	900	29%
20 Yaş Diş Operasyonu	Ağız, Diş ve Çene Cerrahisi	2.280	1.500	34%
Gömülü Diş Operasyonu (Mukoza Retansiyonlu)	Ağız, Diş ve Çene Cerrahisi	2.475	1.700	31%
Gömülü Diş Operasyonu (Kemik Retansiyonlu)	Ağız, Diş ve Çene Cerrahisi	2.675	1.850	31%
Kemik İçi İmplant (Bilim Implant)	Ağız, Diş ve Çene Cerrahisi	9.125	5.000	45%
Kemik İçi İmplant (Dentis Implant)	Ağız, Diş ve Çene Cerrahisi	11.500	7.000	39%
Kemik İçi İmplant (MIS Implants)	Ağız, Diş ve Çene Cerrahisi	13.500	8.500	37%
Kemik İçi İmplant (Medentika Implant)	Ağız, Diş ve Çene Cerrahisi	17.000	10.000	41%
Kemik İçi İmplant (Straumann Implants)	Ağız, Diş ve Çene Cerrahisi	22.000	15.000	32%
Tam Protez (Akrilik-Tek Çene)	Protez	7.075	4.900	31%
Tam Protez (Metal-Tek Çene)	Protez	9.130	6.350	30%
Bölümlü Protez (Metal-Tek Çene)	Protez	8.995	6.250	31%
Veneer Kuron * (Seramik)	Protez	2.880	2.000	31%
İmpant Üstü Veneer Kuron (Seramik) (Abutment Ücreti Hariç)	Protez	3.505	2.400	32%
Zirkonyum (Tam Seramik Kuron (Metal Desteksiz))	Protez	6.410	4.000	38%
Lamine Veneer Kuron (Seramik)	Protez	7.690	5.000	35%
Meta İskelet Tamiri	Protez	1.290	900	30%
Dışın Üş Kuron ve Köprü Simantasyonu (Her Sabit Üye İçin)	Protez	320	225	30%

- Tedavi ve ücret tarifesi Türk Diş hekimleri Birliği tarafından her yıl yeniden belirlenir ve yayımlar. Yukarıdaki fiyatlar 2023 yılı için geçerli olup indirim oranları her yıl için geçerlidir.
- Yukarıdaki listede yer alan tedavi yöntemleri, en çok uygulanan tedavi yöntemleridir.

KDV dahil

KD 1000

## HAKKIMIZDA

### A CLINICA DENT CEPA OFISTE HİZMETİNİZDE.

A Clinica Sağlık Hizmetler ve Sağlık Turizm A.Ş. (A Clinica Dent) seçkin kadrosu ve memnuniyet odaklı uluslararası kalite standartlarında hizmet anlayışı ile etik ilkeler ışığında, sektörde öncü uygulamalarla fark yaratmak, sağlıkta dünya markası olmak misyonu ile 16.10.2019 tarihinde kurulmuştur.

A Clinica Dent uzman doktorları, bilgi ve birikimlerini yakın ilgi ile birleştiren sağlık personeli, hasta odaklı hizmet anlayışı, kalite politikası, ileri tıp teknolojisi ile donatılan tanı-tedavi üniteleri, modern ferah mekanları ve konforlu odaları ile sağlıkta güvenin adresidir.




Uluslararası standartlarda uygulama ve tedavilerin gerçekleştirildiği 220 metrekarelik kapalı alana kurulmuş olan polikliniğimiz 3 adet diş ünitesi, radyolojik görüntüleme, toplantı ve eğitim salonu yer almaktadır.

## HİZMETLERİMİZ

Polikliniğimizde genel diş hekimliği hizmetlerinin yanında ağız, diş ve çene cerrahisi, restoratif diş tedavisi, ortadonti, endodonti, çocuk diş hekimliği ve görüntüleme hizmetleri sunulmaktadır.



- ▶ **ESTETİK DİŞ HEKİMLİĞİ**
- ▶ **GÜLÜŞ TASARIMI DİŞ HEKİMLİĞİ**
- ▶ **LAMİNATE - YAPRAK DİŞ**
- ▶ **DİŞ BEYAZLATMA**
- ▶ **DİŞ TAŞI TEMİZLİĞİ**
- ▶ **DİŞ RESTORASYONU (DOLGU)**
- ▶ **KANAL TEDAVİSİ**
- ▶ **İMLANT**
- ▶ **ÇENE TEDAVİSİ**
- ▶ **ORTODONTİ**
- ▶ **PROTEZ TEDAVİSİ**
- ▶ **DİŞ ETİ HASTALIKLARI ve TEDAVİSİ**
- ▶ **ÇOCUK DİŞ HEKİMLİĞİ**
- ▶ **GEBELİKTE DİŞ ve AĞIZ SAĞLIĞI**
- ▶ **TANI TEDAVİ PLANLAMASI**
- ▶ **RADYOLOJİK TETKİK**
- ▶ **ACİL DANIŞMA**




A CLİNİCA SAĞLIK HİZMETLERİ SAĞLIK TURİZMİ A.Ş.

📍 Mustafa Kemal Mah. 2123. Cad. Cepa Ofis Kule 10. Kat No: 1002-1003 Çankaya / Ankara

☎️ + 90 312 557 83 84

📱 @aclinicadent

🌐 www.aclinicadent.com



ÖZEL AĞIZ VE DİŞ SAĞLIĞI POLİKLİNİĞİ



SAĞLIKLI GÜLÜŞÜNÜZ  
DÜNYAYA AÇILAN PENCERENİZDİR.

[www.aclinicadent.com](http://www.aclinicadent.com)

## Diş Eti Hastalığının Belirtileri Nelerdir?

Dişeti hastalığının en önemli belirtisi fırçalararken veya kendiliğinden ortaya çıkan dişeti kanamalarıdır. Kanama dişetindeki iltihaba bağlı ortaya çıkar. Dişeti iltihabı basitten çok şiddetli duruma kadar değişebilir.

İltihaba bağlı olarak dişetlerinde kızamık görüntü ve şişme de görülebilir. Bununla birlikte kök yüzeylerinin açığa çıkması yani dişeti çekilmeleri, soğuk veya sıcakta karşı hassasiyet, dişlerde sallanma, yer değişiklikleri yani kaymalar ve kötü ağız kokusu da hastalığın belirtileri arasındadır.

Bu belirtilerin ortaya çıkmasını beklemeden 6 ayda bir olmak üzere düzenli olarak dişhekimi muayenesini yaptırmak hastalığın oluşmadan önlenmesi veya ortaya çıkmışsa da erken teşhis edilerek diş kayıplarının önüne geçilmesine büyük katkıda bulunmaktadır.

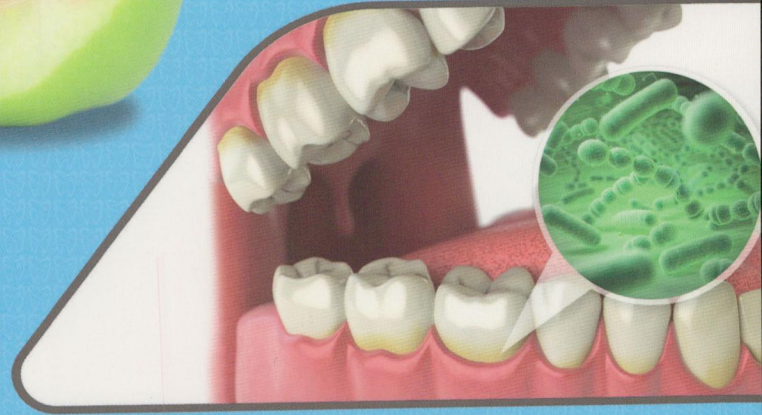
## Diş Eti Hastalığının Nedenleri Nelerdir?


Dişeti hastalıklarının en önemli ve birinci nedeni dişler üzerinde ve çevresinde biriken ve içerisinde de çok sayıda mikroorganizmanın bulunduğu mikrobiyal plak tabakası ve diş taşlarının varlığıdır.

Bu nedenle yetersiz diş temizliği yani kötü ağız bakımı hastalığın birinci nedeni olarak karşımıza çıkmaktadır.

Bununla birlikte sigara içimi, hormonal değişiklikler, bağışıklık hastalıkları, diyabet hastalığı ve genetik yatkınlıklar gibi faktörler de dişeti hastalıklarının gelişimini tetiklemekte ve ilerlemesine neden olmaktadır.

Detaylı bilgiyi dişhekiminizden alabilirsiniz.





**Clinica  
Dent**

A CLİNİCA SAĞLIK HİZMETLERİ  
SAĞLIK TURİZMİ A.Ş.

# DIŞ ETİ HASTALIKLARI

📍 Mustafa Kemal Mah. 2123. Cad.  
Cepa Ofis Kule 10. Kat No: 1002-1003  
Çankaya / Ankara


☎ +90 312 557 83 84

☎ +90 552 509 07 80

✉ aclinicadent

✉ info@clinicadent.com

🌐 www.clinicadent.com



**Clinica  
Dent**

ÖZEL AĞIZ VE DİŞ SAĞLIĞI POLİKLİNİĞİ



## Ortodonti nedir?

Ortodontik tedavide amaç diş-çene-yüz bölgesini ilgilendiren bozuklukların oluşmasını önlemek, mevcut bozuklukların ilerlemesini durdurmak ve tedavi etmek, iyi bir estetik ve fonksiyon [ısıрма, çiğneme, konuşma, gülme] sağlamaktır.

## Ortodonti tedavisinde yaş sınırlaması var mıdır?

Ortodonti her yaşta uygulanabilir. Çene yapısında yapılması gereken düzeltmeler büyüme gelişme tamamlanmadan yapılmalıdır. Bu nedenle çocukluk çağında ortodonti muayenesi yaptırılmalı ve gerekli tedavilerin yapılmasına ya da gerekli önlemlerin alınmasına başlanmalıdır. Sadece dişlerde çapraşıklık, kapanış bozukluğu veya asimetrik görünüm gibi bozukluklar olduğunda ise her yaşta bu tedavileri yapmak mümkündür.

## Ortodontik bozukluklar neden tedavi edilmeli?

Diş dizisindeki çapraşıklıkların düzeltilmesi ile dişler daha kolay temizlenir, çürük oluşma riski ciddi oranda azalır.

Diş dizisindeki çapraşıklıklar dişipi kullanımını güçleştirmekte ve diş fırçasının etkinliğini azaltmakta böylece dişeti hastalığına yatkınlık olmaktadır. Dolayısı ile çapraşıklığın giderilmesi ile dişeti hastalıklarına yatkınlık ortadan kalkar.

Kişinin etkin şekilde ısırıp çiğneme ve konuşmasına yardımcı olmaktadır.

Bazı durumlarda daha estetik ve sağlıklı protez uygulamaları için proteze hazırlık amacı ile ortodontik tedaviden yararlanılmaktadır.

Diş eksikliği durumlarında eksik diş boşukları ortodontik tedavi ile kapatılabilmekte ya da eksik diş boşluğu kapatılmıyorsa implant tedavisi için o ölçüde uygun miktarda yer açılabilmektedir.

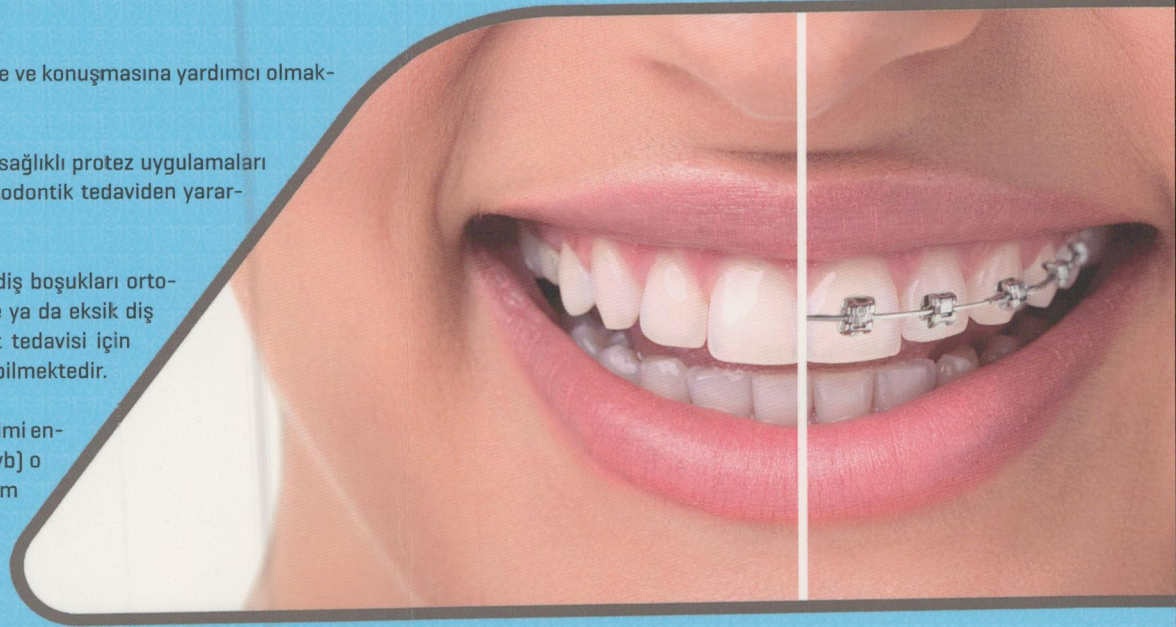
Farklı fonksiyonel sorunların gelişimi engellemektedir [Eklem şikayetleri vb] o dişler hem fonksiyon hem görünüm olarak daha iyi konuma gelirler ve daha estetik görünürler.


## Dişlerin düzgün sıralanması ve çene ilişkilerinin düzeltilmesi için uygulanan tedavi yöntemleri;

- Metal braketler ile sabit tedavi
- Hareketli tedavi
- Seramik braketler ile sabit tedavi
- Acceledent ile % 4 hızlı tedavi
- Lingual [dişlerin arka yüzlerinden uygulanan] tedavi
- PRP; kök hücre uygulaması
- Şeffaf plaklar [Invisalign] ile uygulanan tedavi

## Şeffaf plaklar [Invisalign] ile uygulanan tedavi:

Bu teknikte diş teli kullanılmadan, şeffaf plaklar ile dişlerdeki problemler düzeltilir. Dişler üzerinden alınan ölçü üzerinde şeffaf plaklar hazırlanır ve bu plaklar belirli aralıklarla değiştirilerek tedavi tamamlanır.





**Clinica  
Dent**

A CLİNİCA SAĞLIK HİZMETLERİ  
SAĞLIK TURİZMİ A.Ş.

**ORTODONTİ**

Mustafa Kemal Mah. 2123. Cad.  
Çapa Ofis Kule 10. Kat No: 1002-1003  
Çankaya / Ankara


+90 312 557 83 84

+90 552 509 07 80

@aclinicadent

rfo@clinicadent.com

www.aclinicadent.com



**Clinica  
Dent**

ÖZEL AĞIZ VE DİŞ SAĞLIĞI POLİKLİNİĞİ

## Sevgili anne ve babalar;

Çocuklarda süt dişleri aşağı yukarı 6-8 aylıktan sürerler. 2,5-3 yaşında çocuklarda 20 adet süt dişi vardır.

Süt dişlerinin görevi; çocuğun beslenmesinin, konuşmasının, görünüşünün düzgün olmasını sağlamaktır. Ayrıca kalıcı dişlere yer tutmak ve sürerken onlara rehberlik etmektir. Süt dişi erken çekildiği zaman bu doğal yer tutuculuk ve rehberlik ortadan kalkmaktadır. Süt dişlerinin erken kaybedilmesi çene yapısını ve diş dizilimini bozar. Ayrıca çocuk rahat çiğneyemediği için beslenmesi ve gelişimi etkilenebilir.

Bu nedenle süt dişleri değişme zamanına kadar çürüksüz olarak korunmalı, çürük varsa mutlaka tedavi ettirilmelidir.

Bebeklerde süt dişlerinin sürmesi sırasında genelde salya akıntısı, iştahsızlık, huzursuzluk, uykusuzluk, ishal, ateş, çene veya yüzde kızarıklık, hafif öksürük gibi sıkıntılar yaşayabilirler. Bu sıkıntılar dişler sürmeden 2-3 ay önce başlayabilir. Bunların ne olduğu ve ne kadar ağrı oluşturacağı konusu çocukta çocuğa farklılık gösterir

Bu dönemde dişlerini kaşıyabileceği bir şeyler vermek en doğrusudur. Çok gerekli ise doktor önerisiyle ilaç verilebilir.



Süt dişleri normal dişlere oranla daha çok organik madde içerirler, bu nedenle kolay ve hızlı çürümeye yatkınlardır,


**“Nasıl olsa yerine yenileri gelecek” diye düşünülmemelidir.**

Süt dişleri 6-7 yaşında değişmeye başlar. 6-13 yaş arası karışık dişlenme dönemidir. Bundan sonra süt dişleri yerini kalıcı dişlere bırakır.

6 yaş civarında süt dişlerinin en arkasından alt-üst çenede, sağ-sol dalmak üzere dört adet 1. büyük azı dişleri (6 yaş dişleri) çıkar. Çok erken yaşta çıktıkları için süt dişleri ile karıştırılabilir. Hâlbuki ömür boyu ağızda kalan ve çiğnemenin merkezi olan ilk kalıcı dişlerdir. Bunların korunması gereklidir. Bu dişleri korumak için fissür örtücü denilen dişi çürüğe karşı koruyan uygulamalar yapılmalıdır.


## Çocuklar dişlerini nasıl fırçalamalıdır?

- Dişlerinizi kapatıp, yuvarlak hareketlerle ön dişlerinizin görünen yüzlerini fırçalayın.
- Yine dişleriniz kapalı iken yuvarlak hareketlerle her iki taraftaki arka dişleri de fırçalayın.
- Ağızınızı açıp, arka dişlerinizin çiğneyici yüzeylerini ileri geri hareketlerle fırçalayın.
- Alt ve üst arka dişlerinizin iç yüzeylerini süpürme hareketi ile fırçalayın.
- Alt ön ve üst ön dişlerinizin arka yüzeylerini ancak diş fırçasını dik tutarak fırçalayabilirsiniz.



## BUNLARI SAKIN UNUTMAYIN !!!

- Bebeğinize gece son beslenmesinde şekerli gıdalar vermeyin.
- Biberonla süt içirdikten sonra ağız temizliği için su içirin. Bir parça peynir verin.
- Emziği kesinlikle şeker, bala, pekmeze batırmayın. \*Beslenme sırasında bebeğinizin kaşığına ağızınıza almayın, lokmaları ağızınızdan çıkarıp bebeğe vermeyin.
- Çocuğunuza şekerli yiyecek ve içecekleri iki öğün arasında vermeyin.
- Her beslenmeden sonra su verilerek ağız içinin temizlenmesi sağlayın.
- Bebeklere bir yaşından sonra biberon bırakılmalı, bardak ve kaşık kullanarak beslenmeye alıştırmalıdır
- Çocuğun doğumundan itibaren her beslenmeden sonra ağız içi ıslak gazlı bezle temizlenmeli, bu işlem süt dişleri sürdükten sonrada devam etmelidir
- İki yaşından itibaren sizin kontrolünüzde günde iki defa dişlerini düzenli fırçalatın. Çocuğunuzun yaşına uygun diş fırçası ve macunu seçin.
- Diş macununun miktarı bezelye büyüklüğünde olmalıdır.
- Çocuğunuzun diş macununu yutmamasına dikkat edin.
- Korucu flor uygulaması için dişhekiminize başvurun.
- Süt dişlerinde çürük varsa mutlaka tedavisini yaptırın.
- 6 yaşında süt dişlerinin en arkasından süren, ömür boyu ağızımızda kalması gereken 6 yaş dişlerine fissür örtücü uygulatin çürük var ise mutlaka tedavi ettirin.
- Çocuğunuzu altı ayda bir dişhekimini kontrolüne götürün.



A CLİNİCA SAĞLIK HİZMETLERİ  
SAĞLIK TURİZMİ A.Ş.

# ÇOCUKLARDA AĞIZ VE DİŞ SAĞLIĞI

Mustafa Kemal Mah. 2123. Cad.  
Cema Ofis Kule 10. Kat No: 1002-1003  
Çankaya / Ankara


+90 312 557 83 84

+90 552 509 07 80

acclinicadent

info@acclinicadent.com

www.acclinicadent.com



ÖZEL AĞIZ VE DİŞ SAĞLIĞI POLİKLİNİĞİ

*İmplant, eksik olan dişlerin işlev ve estetiğini tekrar sağlamak için çene kemiğine yerleştirilen ve uygun malzemeden yapılan yapay diş köküdür. Geleneksel kaplama, köprü ve damak protezlerine göre çok daha güvenli, işlevsel alternatif tedavi şeklidir.*

## İmplant Nasıl Uygulanır?

Bu şekildeki bir tedaviye başlamadan önce yeterli ve doğru bilgi almanız, her şeyden önce, kendi sağlığınız için önemlidir.

Bu konuda, doktorlarımız sizlere sunulması gereken bütün bilgi birikimine sahiptir.

İmplant tedavisi, doğru seçilen vakalarda ve usulüne uygun yapıldığında hastaların yaşam kalitesini arttıran bir uygulama yöntemidir.

Bu tedavi süresince tedaviye uygun bir hasta olup olmadığının ortaya çıkması için implantları yerleştirecek, üzerinin protezini yapacak ve daha sonraki periyodik diş eti bakımını üstlenecek diş hekimlerinin sizi muayene etmesi en doğru yöntemdir. Bu aşamada çeşitli radyografi incelemeleri ve ağız modellerinin elde edilmesi gerekebilebilir.

## İmplant Uygulamasının Faydaları Nelerdir?

İmplant uygulaması rahat, sağlam ve güvenilir bir tedavidir. Eksik dişlerin tamamlanması sırasında, sağlıklı dişlere dokunulmamakla beraber diğer tedavilere göre çok daha uzun ömürlüdür. Hissettirdiği güven sayesinde diş eksikliğinin olumsuz psikolojik etkilerini de ortadan kaldırmaktadır.

## İmplantlar Hangi Durumlarda Kullanılabilir?

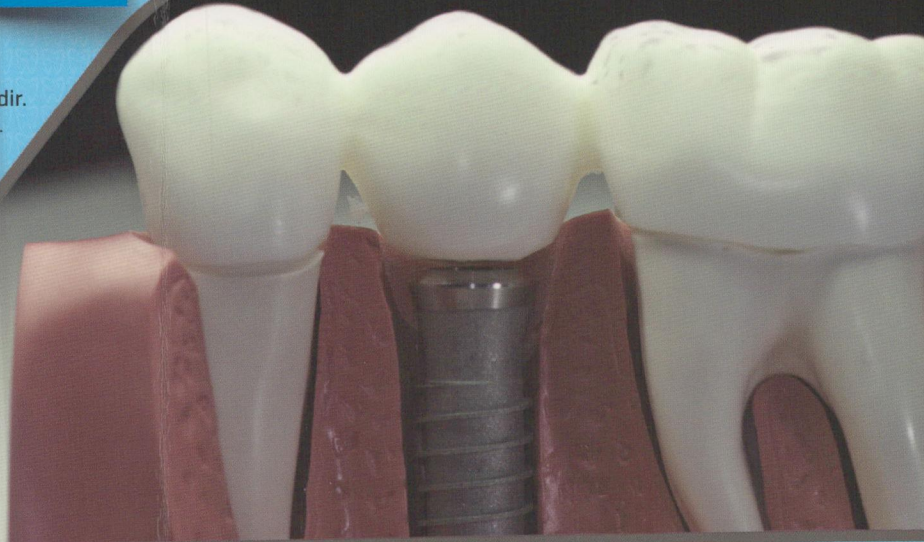
Tek diş veya duruma göre birden fazla diş eksikliğinde, eğer implant yerleştirmeye uygun miktarda kemik varsa, her durum için implant tedavisi uygulanabilmektedir.


a) Alt çenedeki bütün dişlerini kaybetmiş ve protez kullanan hastalar: Bu Hastalar protezin hareketine bağlı olarak sürekli ağrıdan (vuruk) ve iyi çiğneyememekten şikayet etmektedirler. Bu Şikayetler zaman içinde proteze destek olan kemik dokusunun erimesi ile birlikte daha da artabilmektedir. Bu tip hastalarda implant tedavisi, yukarıdaki tüm şikayetleri ortadan kaldırdığı gibi kemik erimesini de durdurmaktadır.

b) Üst çenedeki bütün dişlerini kaybetmiş ve protezli hastalar: Üst protezler alt çene protezlerine oranla daha stabil olsalar da protezin damağı kapatan tasarımı tat alma duyusunu azaltıp mide bulantısına yol açabilmektedir.

c) Alt veya üst çenedeki dişlerin bir kısmını kaybetmiş hastalar: Bu hastaların, kancalarla tutunan protezin çirkin görünümü kaldırılması veya köprü yapılabilmesi için sağlıklı dişlerini kestirme zorunluluğu olabilmektedir.

d) Tek dişini kaybetmiş olan hastalar: Klasik tedavi şekillerinde, bir dişin tedavisi için en az iki komşu diş feda etmesi gerekmektedir. Bu durumlarda tek bir implantın, kesilecek komşu dişler kurtarıldığı gibi daha estetik diş yapısı ve işlevsel sonuçların yakalanması sağlanır.





A CLİNİCA SAĞLIK HİZMETLERİ  
SAĞLIK TURİZMİ A.Ş.

# DİŞLERİ TAMAMLAMANIN GÜVENLİ YOLU İMLANT

Musafir Kemal Mah. 2123. Cad.  
Cepa Ofis Kule 10. Kat No: 1002-1003  
Çankaya / Ankara


+90 312 557 83 84

+90 552 509 07 80

acinicadent

info@acinicadent.com

www.acinicadent.com



ÖZEL AĞIZ VE DİŞ SAĞLIĞI POLİKLİNİĞİ